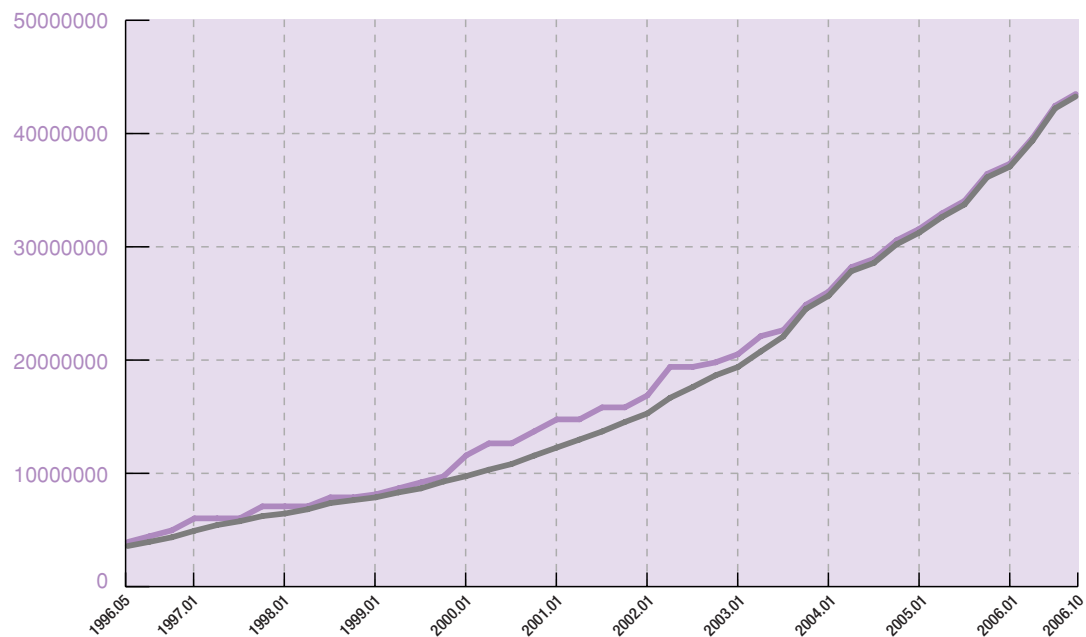


IPv4アドレスの割り振り件数の推移

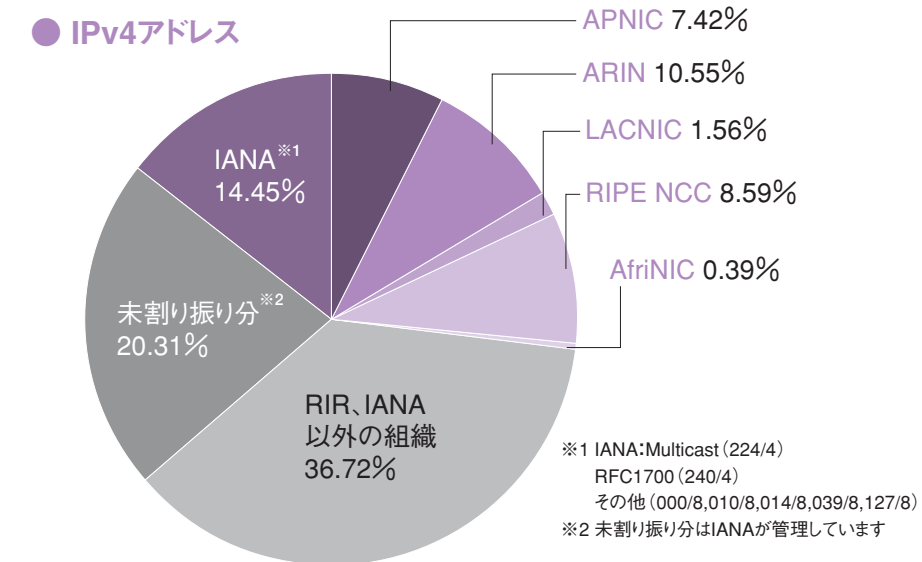
IPv4アドレスの割り振り件数の推移です。JPNICでは必要に応じて、APNICよりアドレスの割り振りを受けています。

— APNICからの割り振り
— IPアドレス管理指定事業者(旧会員)への割り振り



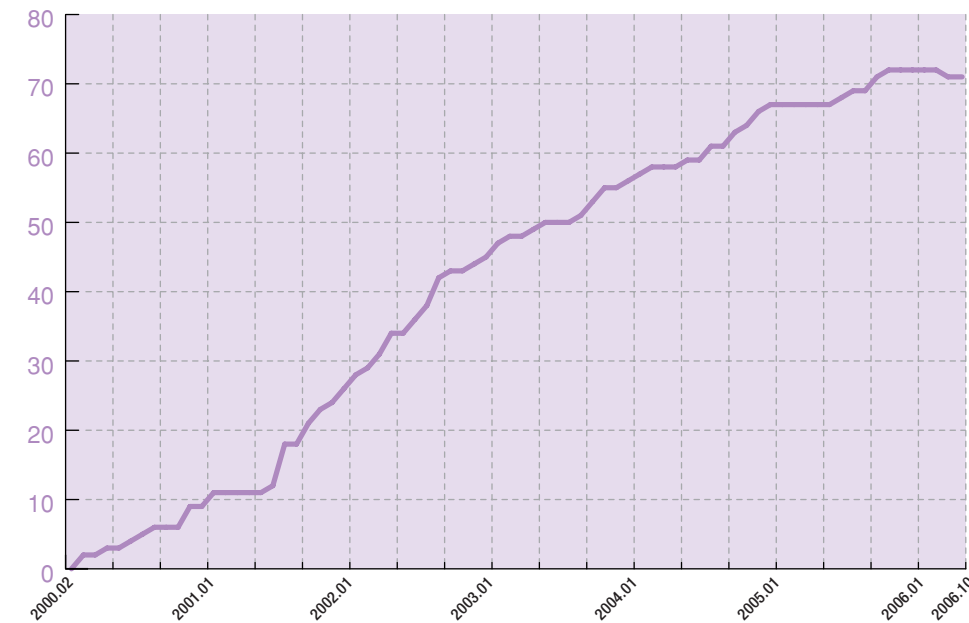
地域インターネットレジストリ (RIR) ごとの IPv4アドレス、IPv6アドレス、AS番号配分状況

各地域レジストリごとのIPv4、IPv6、AS番号の割り振り状況です。APNICはアジア太平洋地域、ARINは主に北米地域、RIPE NCCは欧州地域、AfrinICはアフリカ地域、LACNICは中南米地域を受け持っています。



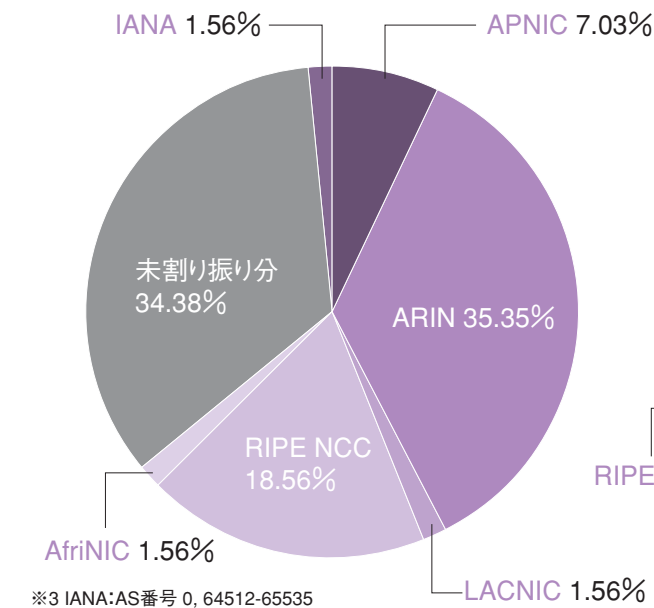
IPv6アドレス割り振り件数の推移

(件数)

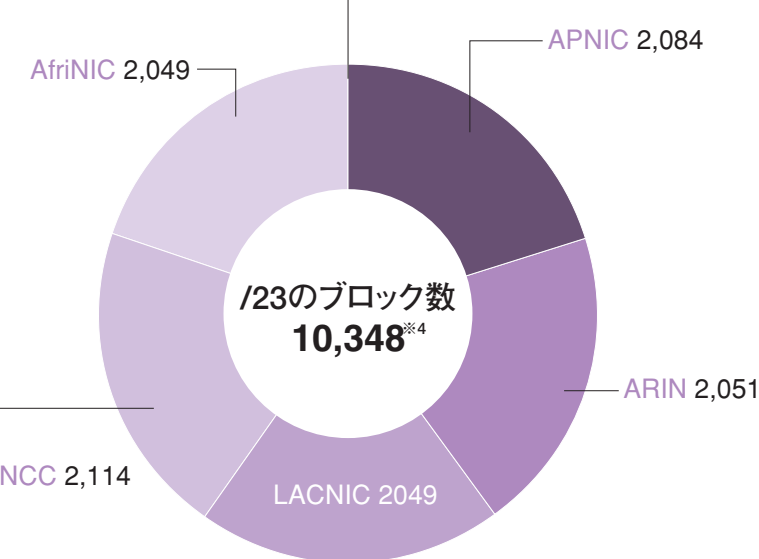


JPNICでは、これまでAPNICで行う割り振りの取り次ぎサービスを行っていましたが、2005年5月16日より、IPアドレス管理指定事業者を対象にIPv6アドレスの割り振りを行っています。

AS番号

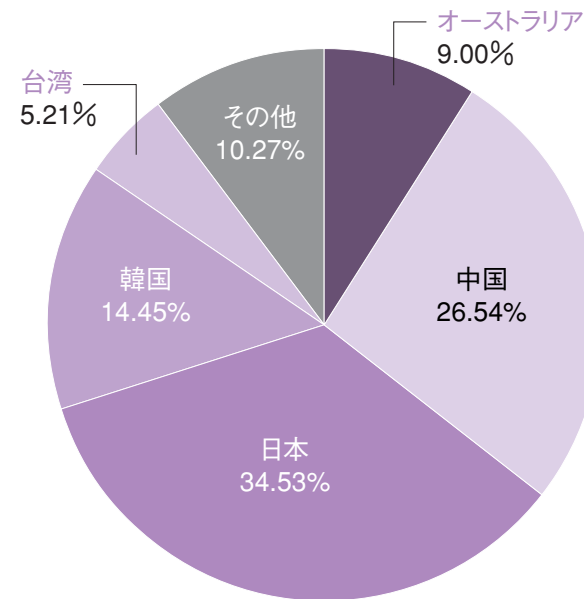


IPv6アドレス



■ アジア太平洋地域の国別IPv4アドレス配分状況

APNICからローカルインターネットレジストリ(LIR)へ割り振られたホスト数と、APNICから直接割り当てられたホスト数の合計を国別に示しています。

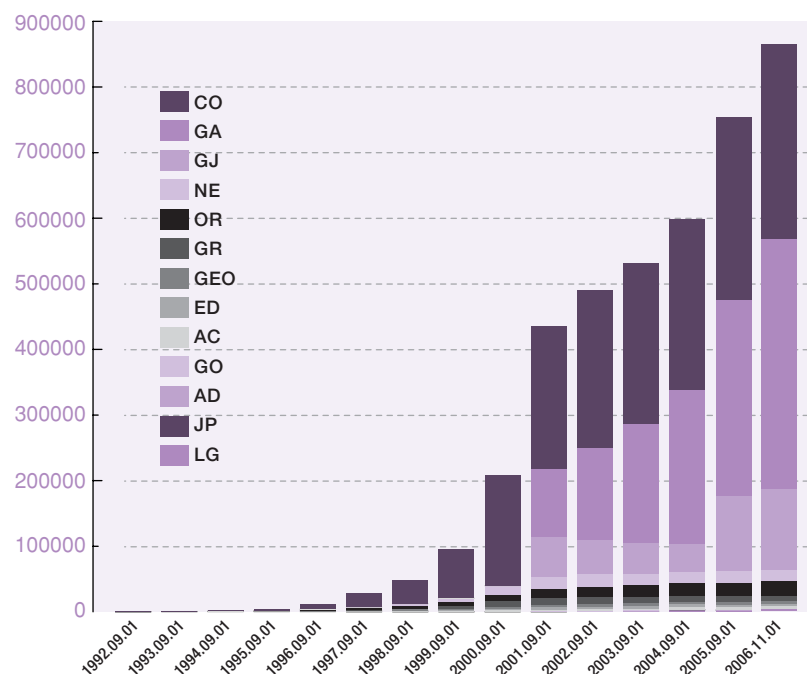


■ JPDメイン名登録の推移

JPDメイン名の登録件数は、2001年の汎用JPドメイン名登録開始により大幅な増加を示し、2003年1月1日時点で50万件を突破しました。2006年11月現在で約86万件となっています。

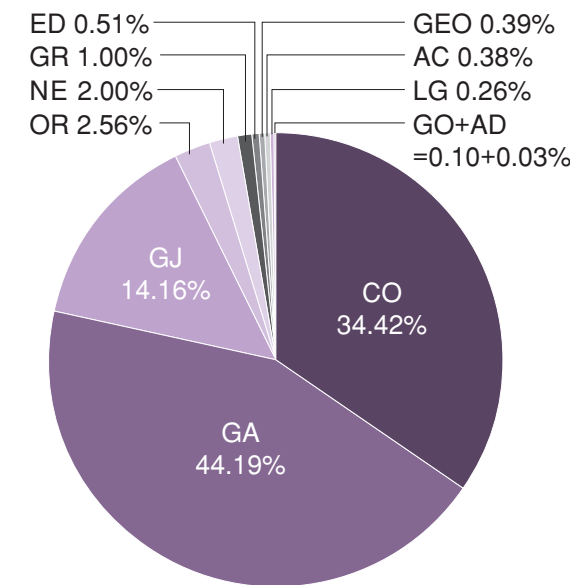
属性型・地域型 JPDメイン名	属性
JP	属性なし
AD	JPNIC会員
AC	大学等教育機関
CO	一般企業
GO	政府機関
OR	会社以外の法人
NE	ネットワークサービス
GR	任意団体
ED	小・中・高校
GEO	地域型
LG	地方公共団体

汎用JPDメイン名	属性
GA	ASCII (英数字)
GJ	日本語



■ 属性ごとの登録ドメイン名の割合

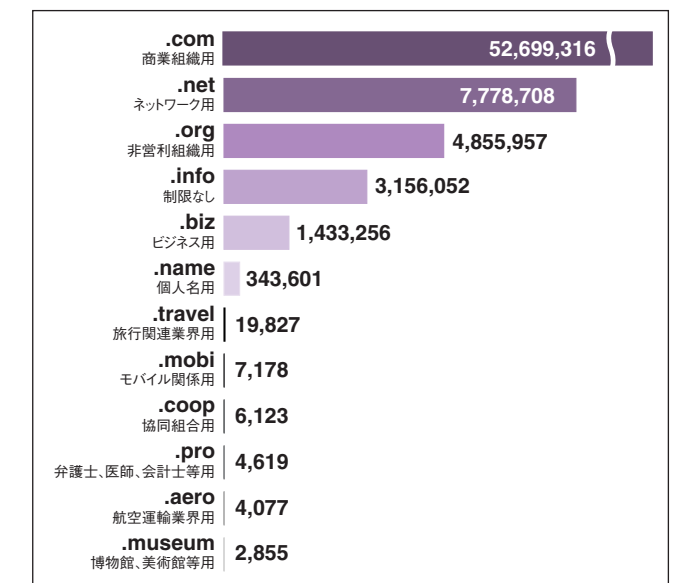
2006年11月1日現在の登録ドメイン名を属性別で円グラフにしたものです。最も多い属性は、汎用JPドメイン名(GA)で44.19%、次いでCO、汎用JPドメイン名(GJ)、OR、NEの順となります。



■ gTLDの種類別登録件数

分野別トップレベルドメイン(gTLD: generic TLD)の登録件数です(2006年6月現在。 .aeroは2006年3月、.museumは2005年12月現在。)データの公表されていない、.edu、.gov、.mil、.intは除きます。

※下記のデータは、各gTLDレジストリ(またはスポンサー組織)がICANNに提出する月間報告書に基づいています。



■ JPDメイン名紛争処理件数

JPNICはJPDメイン名紛争処理方針(不正の目的によるドメイン名の登録・使用があった場合に、権利者からの申立に基づいて速やかにそのドメイン名の取消または移転をしようとするもの)の策定と関連する業務を行っています。この方針に基づき実際に申し立てられた件数を示します。(2006年10月現在)

年	件数	処理内容
2000年	2件	取下げ 1件・移転 1件
2001年	11件	取下げ 2件・移転 9件
2002年	6件	移転 5件・取消 1件
2003年	7件	取消 3件・移転 4件
2004年	4件	棄却 1件・移転 3件
2005年	11件	移転 10件・取下げ 1件
2006年	7件	移転 2件・係属中 5件

※申立の詳細については下記Webページをご覧ください
<http://www.nic.ad.jp/ja/drp/list/>

※取下げ：裁定が下されるまでの間に、申立人が申立を取り下げること
 移 転：ドメイン名登録者(申し立てられた側)から申立人にドメイン名登録が移ること
 取 消：ドメイン名登録が取り消されること
 棄 却：申立を排斥すること
 係属中：裁定結果が出ていない状態のこと